



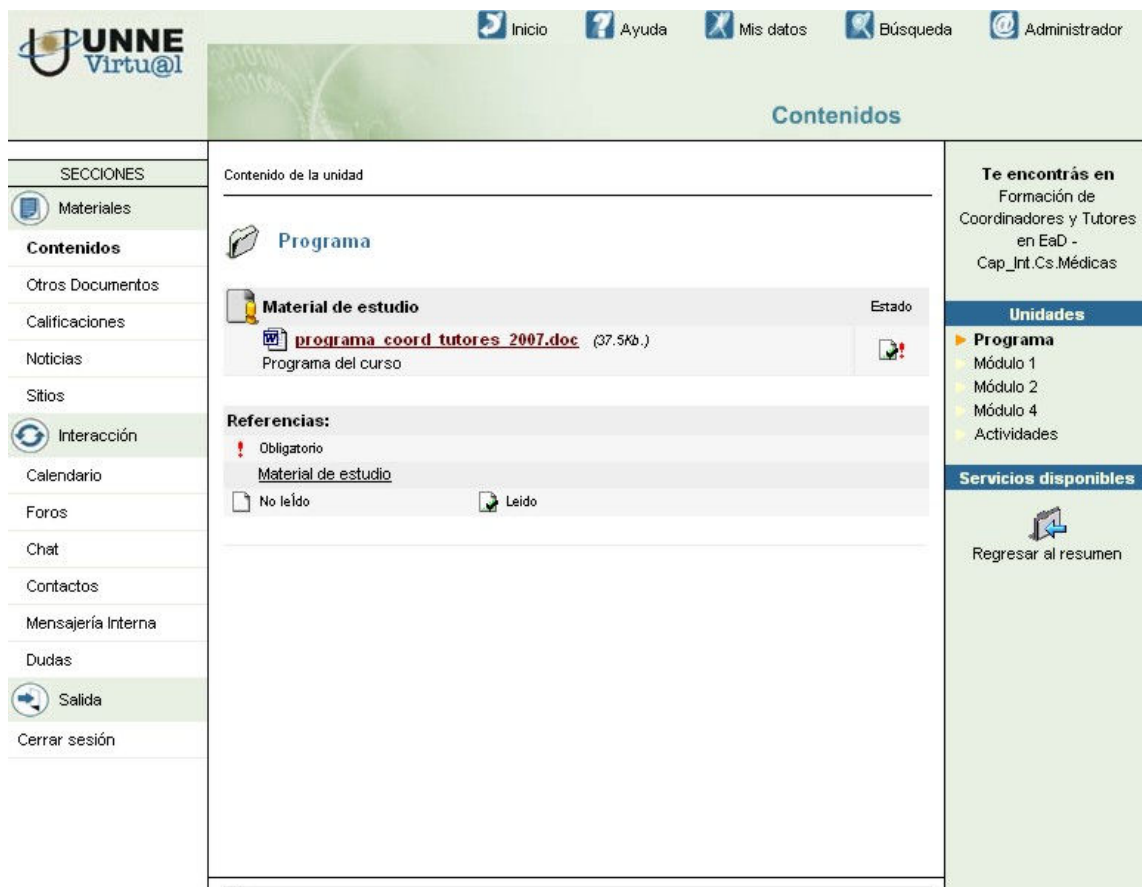
¿CÓMO UTILIZO LA SECCIÓN CONTENIDOS?

Al pulsar el botón Contenidos se despliega en el centro de la pantalla un listado de las categorías que componen el Curso, organizados en “carpetas”. Pueden estar todas, o pueden ser incorporadas en la medida en que el Curso avanza.



The screenshot displays the 'Contenidos' section of the UNNE-Virtual system. The interface includes a top navigation bar with links for 'Inicio', 'Ayuda', 'Mis datos', 'Búsqueda', and 'Administrador'. Below this is a sidebar with 'SECCIONES' including 'Materiales', 'Contenidos', 'Otros Documentos', 'Calificaciones', 'Noticias', 'Sitios', 'Interacción', 'Calendario', 'Foros', 'Chat', 'Contactos', 'Mensajería Interna', 'Dudas', 'Salida', and 'Cerrar sesión'. The main content area shows a list of course units under 'Unidades de Formación de Coordinador'. The units are: 'Programa' (Responsable: María José Persoglia Pedagógico), 'Módulo 1' (Responsables: Mónica Beatriz Vargas Seguimiento, Administrador Plataforma), 'Módulo 2' (Responsable: Mónica Beatriz Vargas Seguimiento), 'Módulo 4' (Responsables: María José Persoglia Pedagógico, Mónica Beatriz Vargas Seguimiento), and 'Actividades' (Responsable: Mónica Beatriz Vargas Seguimiento). Each unit has a progress bar indicating 100% completion. Annotations with arrows point to the 'Programa' unit, highlighting its name, the responsible name, and the progress bar.

Haciendo clic sobre una de ellas –Ej.: *Programa*– aparece el/los archivo/s que puede descargar a su PC.



UNNE Virtu@l Inicio Ayuda Mis datos Búsqueda Administrador

Contenidos



SECCIONES

- Materiales
- Contenidos**
- Otros Documentos
- Calificaciones
- Noticias
- Sitios
- Interacción
- Calendario
- Foros
- Chat
- Contactos
- Mensajería Interna
- Dudas
- Salida
- Cerrar sesión

Contenido de la unidad


Programa

Material de estudio Estado

 [programa coord tutores 2007.doc](#) (37.5kb.) 

Programa del curso

Referencias:

 Obligatorio

[Material de estudio](#)


No leído Leído

Te encontrarás en
Formación de Coordinadores y Tutores en EaD - Cap_Int.Cs.Médicas

Unidades

- Programa**
- Módulo 1
- Módulo 2
- Módulo 4
- Actividades

Servicios disponibles

 Regresar al resumen

Para descargar un archivo, haga clic en el nombre del archivo que desea descargar y guárdelo en su PC:

Si desea ver detalladamente cómo hacerlo, vaya a [“¿cómo descargo un archivo?”](#)

Una recomendación:
Cree en su PC una carpeta con el nombre del curso. Dentro de la misma, cree tantas carpetas como módulos incluya, de modo tal de organizar la información. En cada una de las carpetas, guarde los documentos que descarga.