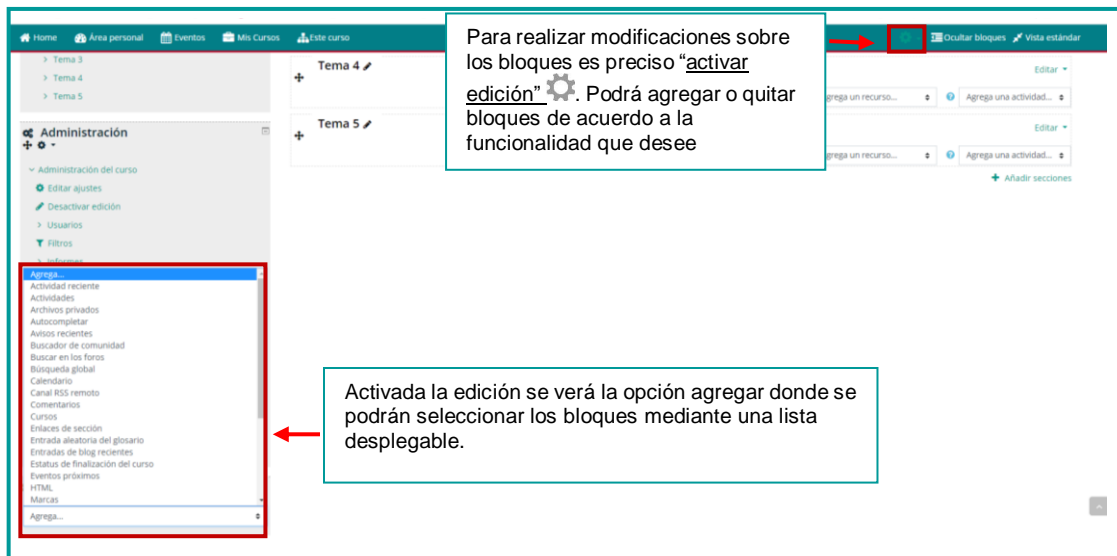
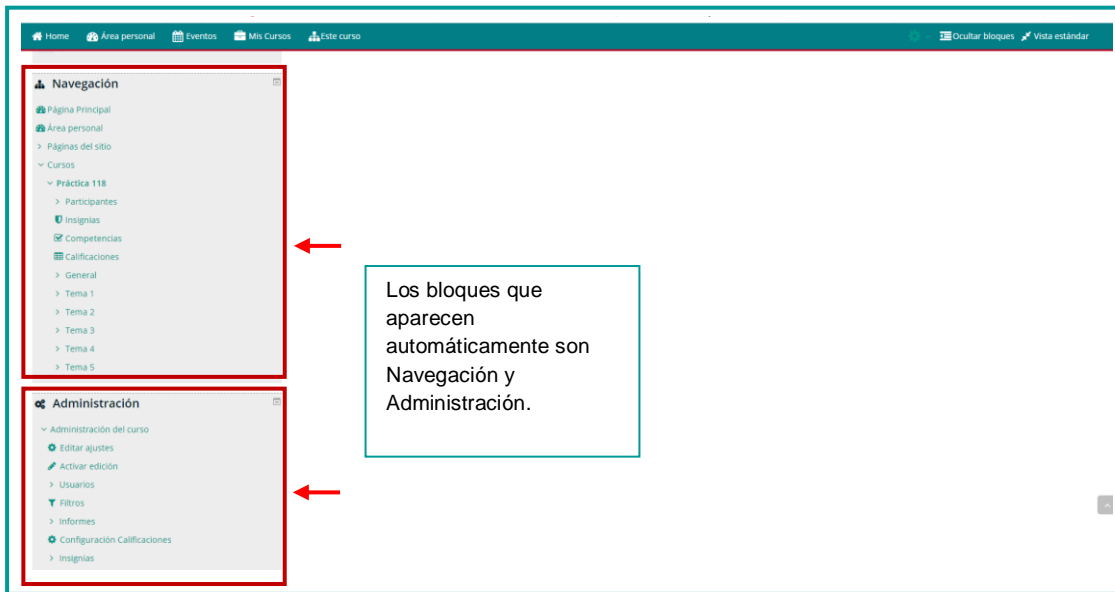
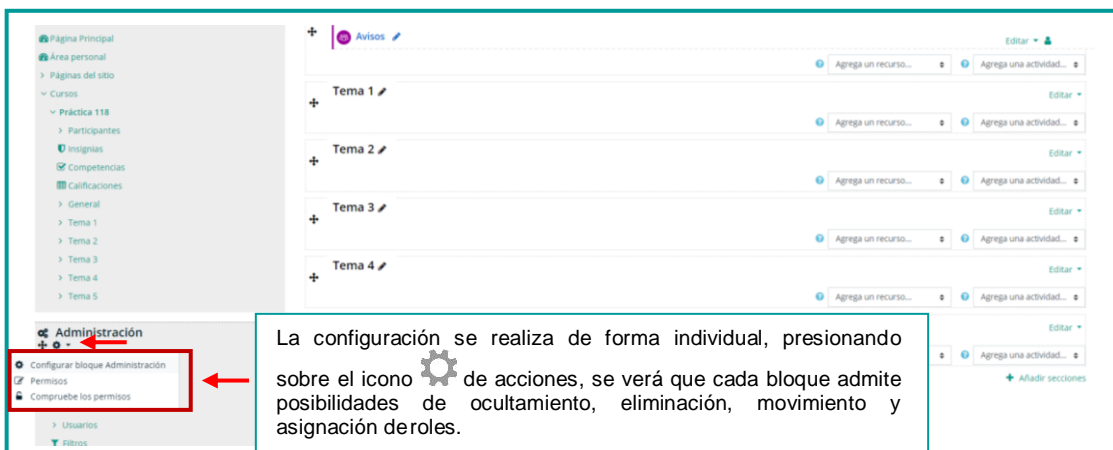


Edición de curso – Bloques

El aspecto del entorno puede variar mediante el uso de los denominados bloques de Moodle.

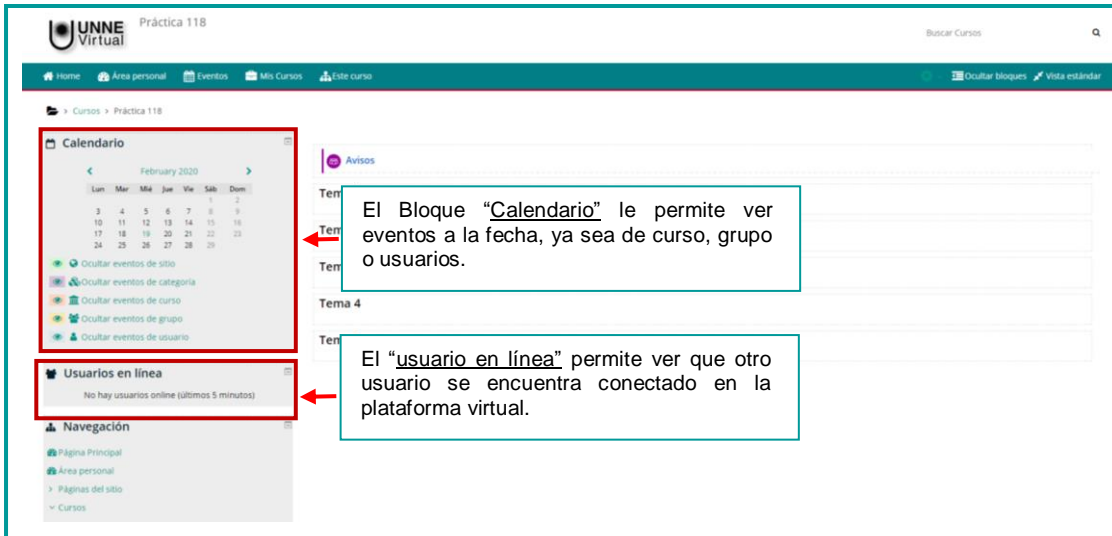


Configuración de bloques



Características de los bloques automáticos

Existen varios tipos de bloques con funcionalidades diferentes como ser: informar, controlar, gestionar, etc.



The screenshot shows a Moodle course page for 'Práctica 118'. Two blocks are highlighted with red boxes:

- Calendario:** A calendar for February 2020. Below it are options to filter events: 'Ocultar eventos de sitio', 'Ocultar eventos de categoría', 'Ocultar eventos de curso', 'Ocultar eventos de grupo', and 'Ocultar eventos de usuario'.
- Usuarios en línea:** A block showing 'No hay usuarios online (últimos 5 minutos)'.

Red arrows point from these blocks to explanatory text boxes:

- An arrow from the 'Calendario' block points to a text box: "El Bloque 'Calendario' le permite ver eventos a la fecha, ya sea de curso, grupo o usuarios."
- An arrow from the 'Usuarios en línea' block points to a text box: "El 'usuario en línea' permite ver que otro usuario se encuentra conectado en la plataforma virtual."

UNNE Virtual

mesa.ayuda_uv@comunidad.unne.edu.ar

0800-444-8663