

BLOQUE: ESTADO DE FINALIZACIÓN

El bloque de Estado de finalización es una herramienta para el manejo del tiempo para estudiantes. Muestra visualmente las Actividades y Recursos en los que un estudiante se supone que interactúe dentro del curso.

Está codificada por colores, para que los estudiantes puedan ver rápidamente lo que ya han completado/visto y lo que todavía no han completado/visto.

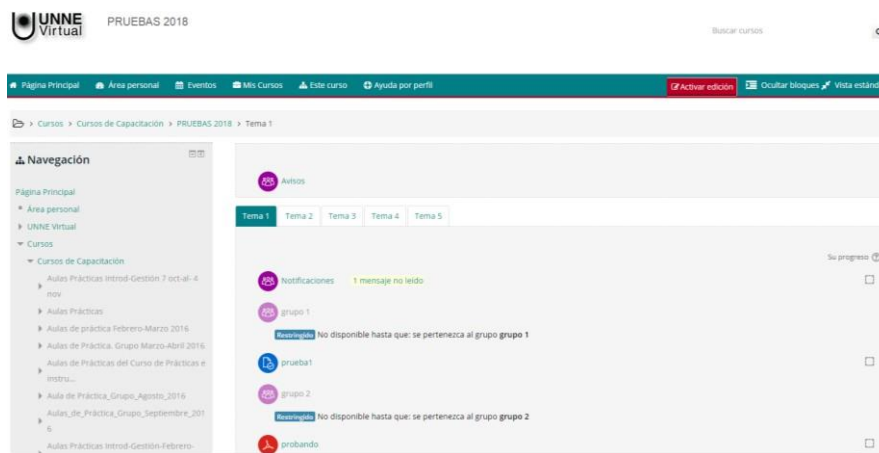
El profesor puede seleccionar cuales Actividades y Recursos pre-existentes serán incluidas dentro del Bloque Estado de Finalización (Barra de Progreso) y cuando deberán de ser completadas/vistas.

Se puede ordenar por hora/fechas límites, o por el orden de las Actividades en el curso.

Hay una página de Vista General que les permite a los profesores ver el progreso de todos los estudiantes dentro de una clase, lo que es útil para encontrar a los estudiantes en riesgo de atrasarse.

Configuración del Bloque Estado de Finalización

Ingrese al aula virtual



The screenshot shows the Moodle course interface for 'PRUEBAS 2018'. The 'Estado de Finalización' block is visible, displaying a progress bar and a list of activities. The activities listed are: 'Notificaciones' (1 message no leído), 'grupo 1' (No disponible hasta que: se pertenezca al grupo grupo 1), 'prueba1', 'grupo 2' (No disponible hasta que: se pertenezca al grupo grupo 2), and 'probando'. The progress bar shows the current status of each activity.

En “Administración del curso” seleccione “Editar ajustes”.



The screenshot shows the 'Administración' menu in Moodle. The 'Administración del curso' section is expanded, showing the following options: 'Editar ajustes', 'Activar edición', 'Finalización del curso', 'Usuarios', 'Filtros', 'Informes', 'Configuración Calificaciones', 'Copia de seguridad', 'Restaurar', 'Importar', 'Publicar', 'Reiniciar', and 'Banco de preguntas'.

En “Editar la configuración del curso” despliegue la opción “Rastreo de finalización”

Editar la configuración del curso

- › General
- › Descripción
- › Formato de curso
- › Apariencia
- › Archivos y subida
- › Rastreo de finalización
- › Grupos
- › Renombrar rol 
- › Marcas

Guardar cambios y mostrar

Cancelar

Habilite “Rastreo del grado de finalización”, por defecto estará seleccionado “No”, cámbielo a “Sí”. Esto permite que se habilite la opción “Finalización de actividad” en cada recurso o actividad del curso.

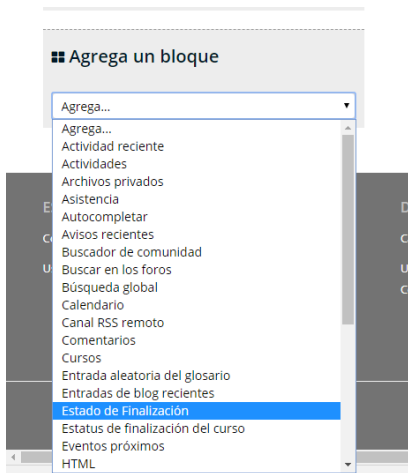
▼ Rastreo de finalización

Habilitar rastreo del grado de finalización

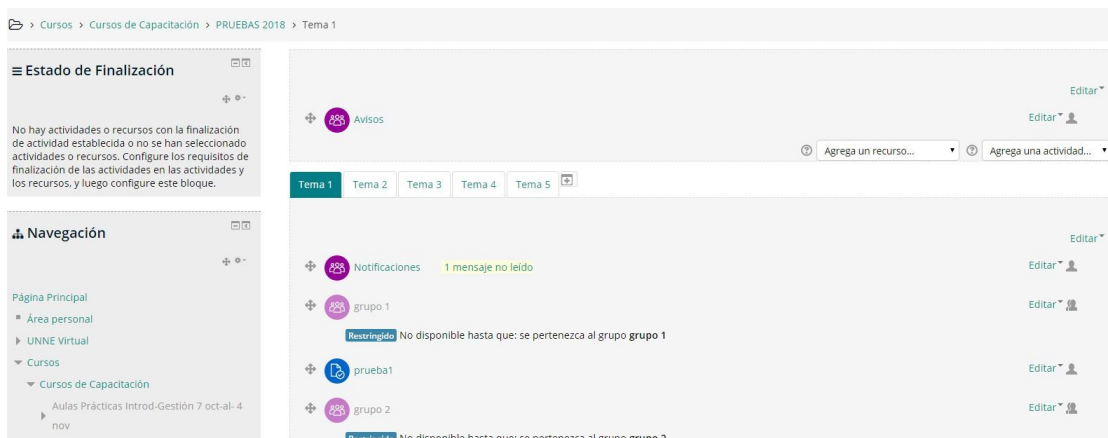
Para finalizar presione “Guardar cambios y mostrar”.

Para agregar el bloque

Presione “Activar edición”, deslice la barra de desplazamiento hacia abajo hasta el final de la página, en “Agregar un bloque” seleccione “Estado de finalización”.



Aparece el bloque en la columna izquierda por defecto:



Curso > Cursos de Capacitación > PRUEBAS 2018 > Tema 1

Estado de Finalización

No hay actividades o recursos con la finalización de actividad establecida o no se han seleccionado actividades o recursos. Configure los requisitos de finalización de las actividades en las actividades y los recursos, y luego configure este bloque.

Navegación

- Página Principal
- Área personal
- UNNE Virtual
- Cursos
 - Cursos de Capacitación
 - Aulas Prácticas Introd-Gestión 7 oct-al-4 nov

Contenido del curso:

- Avisos
- Notificaciones (1 mensaje no leído)
- grupo 1
 - Restringido No disponible hasta que: se pertenezca al grupo grupo 1
- prueba1
- grupo 2
 - Restringido No disponible hasta que: se pertenezca al grupo grupo 2

≡ Estado de Finalización 🗨️ 📄

⊕ ⚙️

No hay actividades o recursos con la finalización de actividad establecida o no se han seleccionado actividades o recursos. Configure los requisitos de finalización de las actividades en las actividades y los recursos, y luego configure este bloque.

Antes de configurarlo, hay que configurar las actividades y recursos para que se visualicen en la barra de “Estado de finalización”.

A modo de ejemplo se muestra la edición de un Foro:

2018 > Tema 1 > Notificaciones > Editar ajustes

Actualizando Foro en Tema 1 ▶ Expandir todo

- ▶ General
- ▶ Adjuntos y recuento de palabras
- ▶ Suscripción y seguimiento
- ▶ Bloqueando discusión
- ▶ Umbral de mensajes para bloqueo
- ▶ Calificaciones
- ▶ Ajustes comunes del módulo
- ▶ Restricciones de acceso
- ▶ Finalización de actividad
- ▶ Marcas

Despliegue la opción “Finalización de actividad”.

En “Rastreo de finalización” elija “Mostrar la actividad como completada cuando se cumplan las condiciones”.

Tilde las opciones que desee, por ejemplo si requiere calificación tilde “Requerir calificación”. Puede colocar una fecha de cuando se espera finalizar la actividad.

Por último presione “Guardar cambios y mostrar”.

Finalización de actividad

Rastreo de finalización ?

Requerir ver El estudiante debe ver esta actividad para finalizarla

Requerir calificación ? El estudiante debe recibir una calificación para finalizar esta actividad

Requerir mensajes El usuario debe enviar debates o réplicas:

Requerir debates El usuario debe crear debates:

Requerir réplicas El usuario debe enviar réplicas:

Se espera finalizar en ?

Recién ahora estará en condiciones de configurar el bloque “Estado de finalización”.

Página Principal Área personal Eventos Mis Cursos Este curso Ayuda por perfil

Cursos > Cursos de Capacitación > PRUEBAS 2018 > Tema 1

Estado de Finalización

- Configurar bloque Estado de Finalización
- Ocultar bloque Estado de Finalización
- Permisos
- Compruebe los permisos
- Eliminar bloque Estado de Finalización

Navegación

Avisos

Tema 1 Tema 2 Tema 3 Tema 4 Tema

Notificaciones 1 mensaje no leído

Grupo 1

Agrega un bloque

Configurando un bloque Estado de Finalización Expandir todo

Ajustes de bloque

Ordenar barra por ?

Cómo presentar barras largas ?

Usar iconos en la barra ?

Mostrar porcentaje a estudiantes ?

Visible solo para el grupo ?

Alternar título ?

Actividades incluidas ?

Seleccionar actividades ?

Ver menos...

Dónde aparece este bloque

En esta página

Guardar cambios Cancelar

Cursos > Cursos de Capacitación > PRUEBAS 2018 > Tema 1

Estado de Finalización

AHORA

Progreso: 0%

prueba1
No finalizado

Esperado: 23 de abril de 2018

[Vista general de estudiantes](#)

Navegación

Página Principal

- Área personal
- UNNE Virtual
- Cursos

Avisos

Notificaciones: 1 mensaje no leído

grupo 1

Restringido: No disponible hasta que se pertenezca al grupo grupo 1

prueba1

grupo 2

Restringido: No disponible hasta que se pertenezca al grupo grupo 2

18 > Vista general de estudiantes

Vista general de estudiantes

Grupos visibles

Todos los participantes

Rol

Estudiante

Nombre / Apellido(s)	Último en el curso	Estado de Finalización	Progreso
Damian Solalinde	Nunca	Notificaciones No finalizado Esperado: 20 de abril de 2018	0%
Raquel Vega	lunes, 9 de abril de 2018, 07:29	prueba1 No finalizado Esperado: 23 de abril de 2018	0%
Raquel Bressan	lunes, 9 de abril de 2018, 07:37	probando No finalizado Esperado: 30 de abril de 2018	0%